



Inversión de Créditos al Consumo

Afluenta México

Tania Gómez Cárdenas



#FintechU Mx



Bolsa Mexicana
de Valores



Nuevos Modelos de Negocio en México

Avalados por la Ley Fintech

Problema

Solución

Ejemplos

Institución de Financiamiento Colectivo (IFC)

Intermediación financiera
ineficiente – proceso caro,
lento y burocrático.

Conectar a prestatarios con
personas interesadas en
obtener rendimientos de su
dinero.



Institución de Fondos de Pago Electrónico (IFPE)

Acceso a TPVs tradicionales,
muy complicado y costoso
para pequeños comercios.

Permitir a pequeños
comercios aceptar pagos con
tarjeta a través de un
dispositivo móvil.



#FintechU Mx



Bolsa Mexicana
de Valores



Fintech Cambia a los Servicios Financieros



MODELOS DE FINANCIAMIENTO COLECTIVO

SIN RECOMPENSA
FINANCIERA

CON RECOMPENSA
FINANCIERA

Donación

Recompensa

Deuda

Capital



Source > IOSCO




#FintechU Mx



Bolsa Mexicana
de Valores



- Industria: Tecnología Financiera
- Crowdfunding: Deuda
- Objeto: P2P lending
- Cobertura regional:
 - Argentina (2012)
 - Perú (2015)
 - México (2016)
- Empleados: 65
- Tecnología Propia y Testeada
- Principales accionistas:

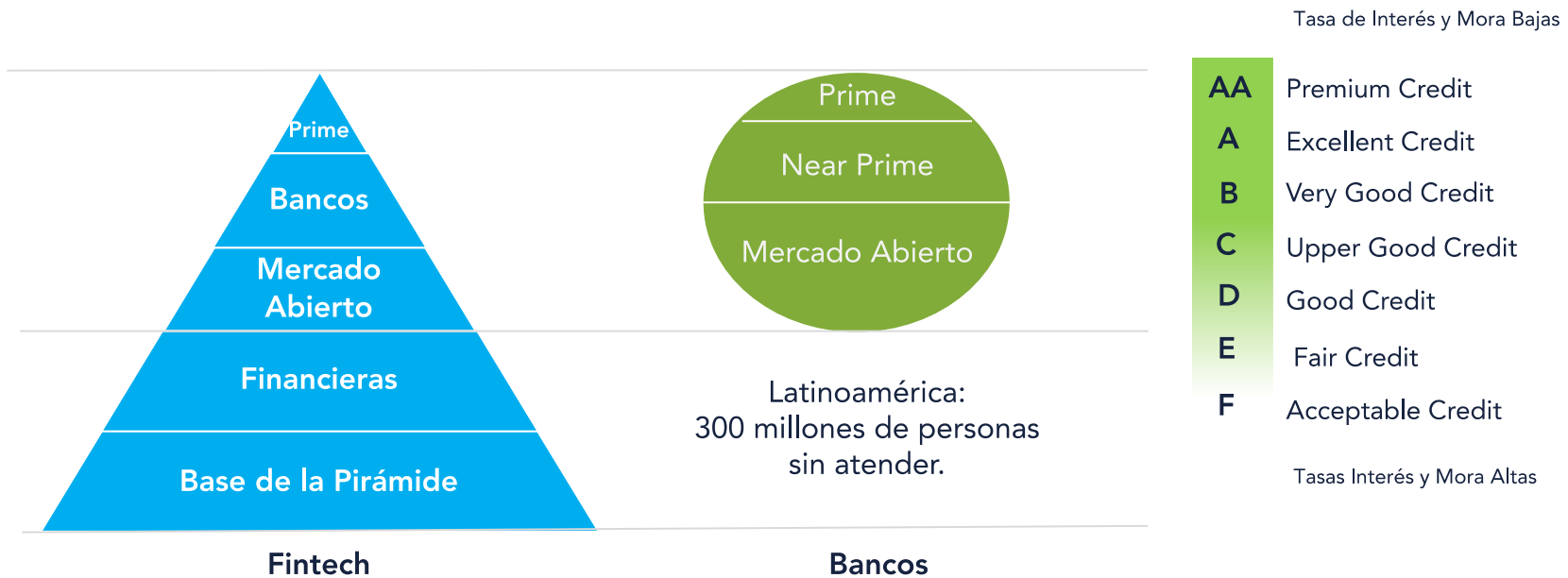


Modelo de Negocio: Elimina Intermediación Bancaria



Puente entre mercados y necesidades

Modelo Mejor Preparado para Incluir



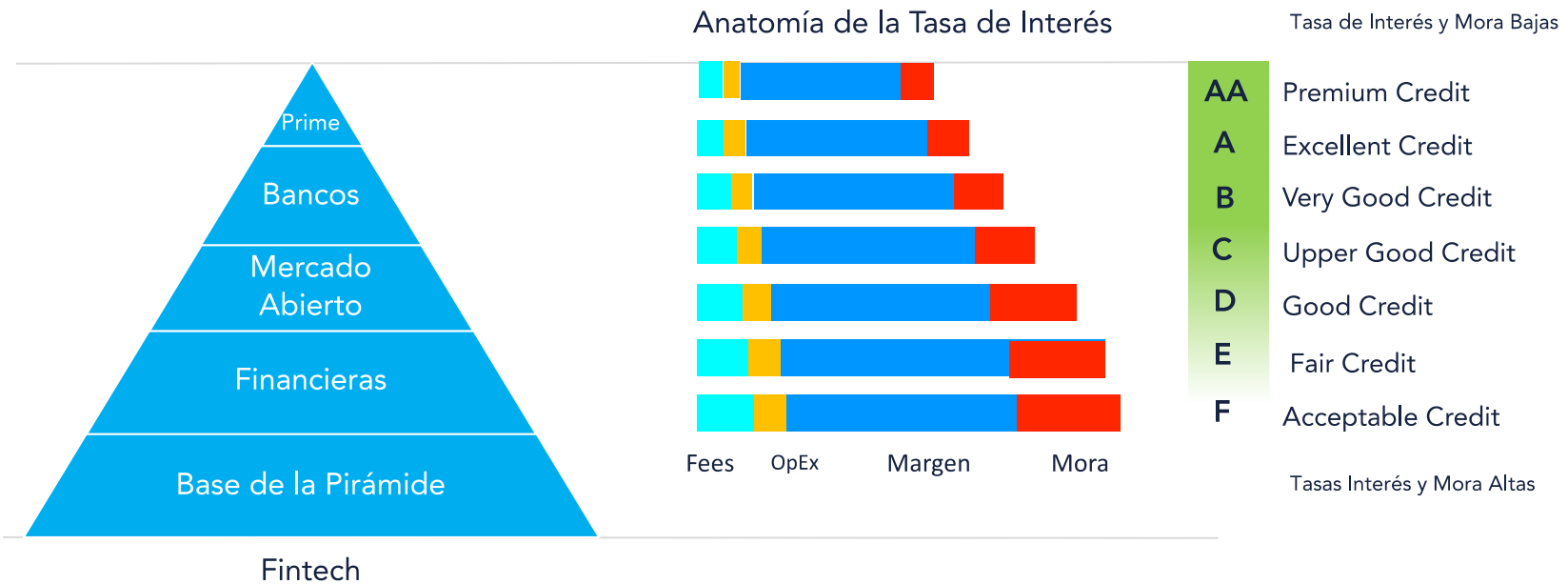
#FintechU Mx



Bolsa Mexicana
de Valores



Modelo Mejor Preparado para Incluir



Superando las Predicciones del Rendimiento

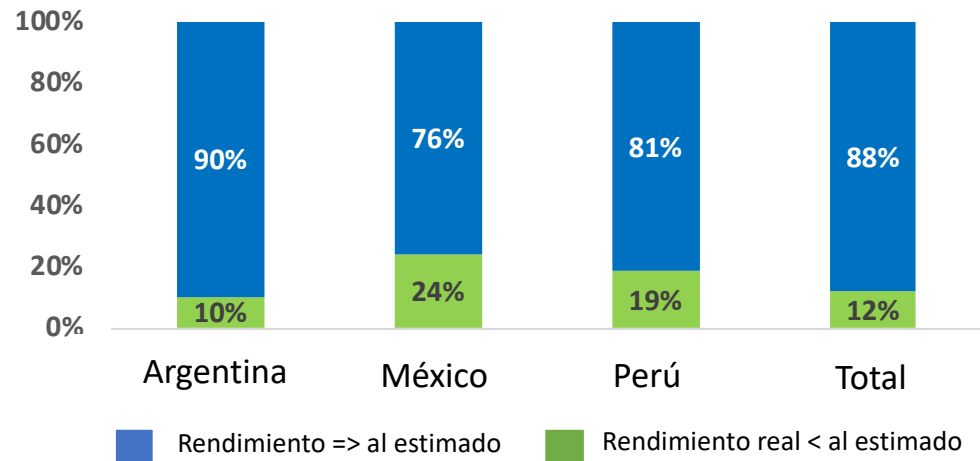
Princing que se determina según el nivel de riesgo del solicitante

	Score Buró	Plazos				
		12	18	24	36	48
AA Premium Credit	+735	AA	AA	AA	AA	AA
A Excellent Credit	723 a 734	A	A	A	A	A
B Very Good Credit	714 a 722	B	B	B	B	B
C Upper Good Credit	702 a 713	C	C	C	C	C
D Good Credit	687 a 701	D	D	D	D	D
E Fair Credit	673 a 686	E	E	E	E	E
F Acceptable Credit	660 a 672	F	F	F	F	F
	<660	OUT	OUT	OUT	OUT	OUT



Predicción de rendimiento de los inversionistas que supera expectativas en un 88% de los casos

Rendimiento real vs Rendimiento estimado



Sistema que se Adapta a tu Objetivo de Inversión

Perfil/Plazo	12 meses	18 meses	24 meses	36 meses	48 meses
AA	1.52% - 2.14%	2.31% - 3.19%	2.95% - 4.83%	3.91% - 5.27%	4.81% - 6.46%
A	4.58% - 5.59%	7.59% - 8.89%	9.56% - 11.08%	12.26% - 13.89%	14.11% - 15.62%
B	4.69% - 5.59%	8.69% - 10.01%	11.34% - 12.79%	14.56% - 16.17%	16.72% - 18.44%
C	7.07% - 9.08%	11.35% - 14.40%	14.94% - 18.38%	18.69% - 22.59%	21.18% - 25.37%
D	8.26% - 9.48%	14.48% - 15.07%	18.69% - 19.13%	23.17% - 24.25%	26.11% - 27.59%
E	12.33% - 13.08%	19.00% - 19.73%	23.48% - 24.62%	29.07% - 31.66%	32.67% - 35.76%
F	12.07% - 15.27%	20.01% - 22.68%	26.17% - 28.75%	33.85% - 35.37%	38.23% - 39.55%

**Selección
completa**

21.6%

Rendimiento anual estimado



#FintechU Mx

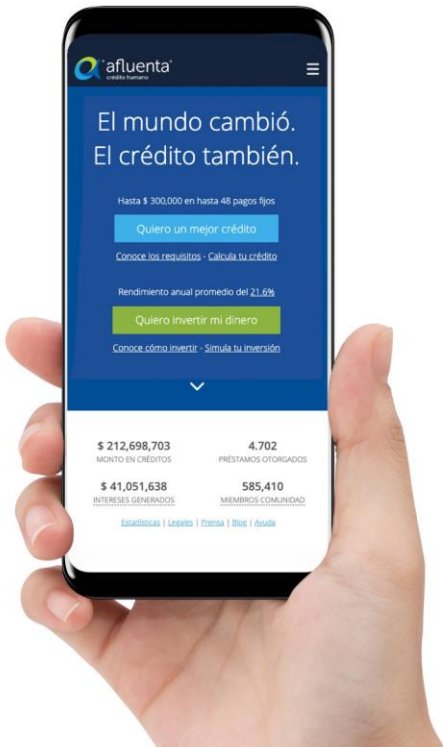


Bolsa Mexicana
de Valores

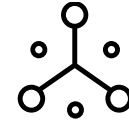


Legal &
Compliance
Advisors

Modelo Ganador para Todos



SOLICITANTES
% sobre monto originado



MERCADO SECUNDARIO
% a inversionistas por vender y por comprar



INVERSORES
% sobre cuota de préstamo cobrada



OTROS SERVICIOS
como seguros de vida



#FintechU Mx



Bolsa Mexicana
de Valores



Legal &
Compliance
Advisors

Afluencia en Números

\$240,000,000
Fondos
administrados

+4,000,000
Visitantes
Únicos

MXN \$ 50,000
Préstamo
Promedio

+550,000
Solicitudes
Analizadas

+5,600
Inversionistas
Activos

+5,200
Créditos
Originados

900,000
Micro
Préstamos

275
Inversionistas
promedio
por Solicitud

90%
Clientes
Satisfechos



\$206
Participación
Promedio

63%
Aplica fuera del
Horario Bancario

UNA
Solicitud cada
60 Segundos

80%
Accesan desde
el Móvil

65%
Invierte de Forma
Automática



#FintechU Mx



Bolsa Mexicana
de Valores





www.afluenta.mx



inversores@afluenta.mx



55-2906-2972



Afluenta

