



**CAF** BANCO DE DESARROLLO  
DE AMÉRICA LATINA

**50**  
años

Somos un banco de desarrollo comprometido con mejorar la calidad de vida de todos los latinoamericanos. Nuestras acciones promueven el desarrollo sostenible y la integración de la región.

Ofrecemos asesoramiento y apoyo financiero a los sectores público y privado de nuestros países accionistas. Además, generamos conocimiento para fortalecer las políticas públicas en América Latina y mejorar la calidad y el impacto de los proyectos que impulsamos.

## De 5 a 19 países accionistas

CAF  
BANCO DE DESARROLLO  
DE AMÉRICA LATINA

50 años

**1970**

—  
Bolivia  
Colombia  
Ecuador  
Perú  
Venezuela

—  
**5 países**



Oficinas CAF

**2019**

—  
Argentina  
Barbados  
Bolivia  
Brasil  
Chile  
Colombia  
Costa Rica  
Ecuador  
España  
Jamaica  
México  
Panamá  
Paraguay  
Perú  
Portugal  
Rep. Dominicana  
Trinidad y Tobago  
Uruguay  
Venezuela

—  
**19 países**

**13 bancos comerciales LAC**

# 50 años de historia – cualidades

- Capacidad de Respuesta
- Acompañamiento técnico
- Adaptación a los requerimientos
- No poder de veto
- No condicionalidad de políticas

Transparencia



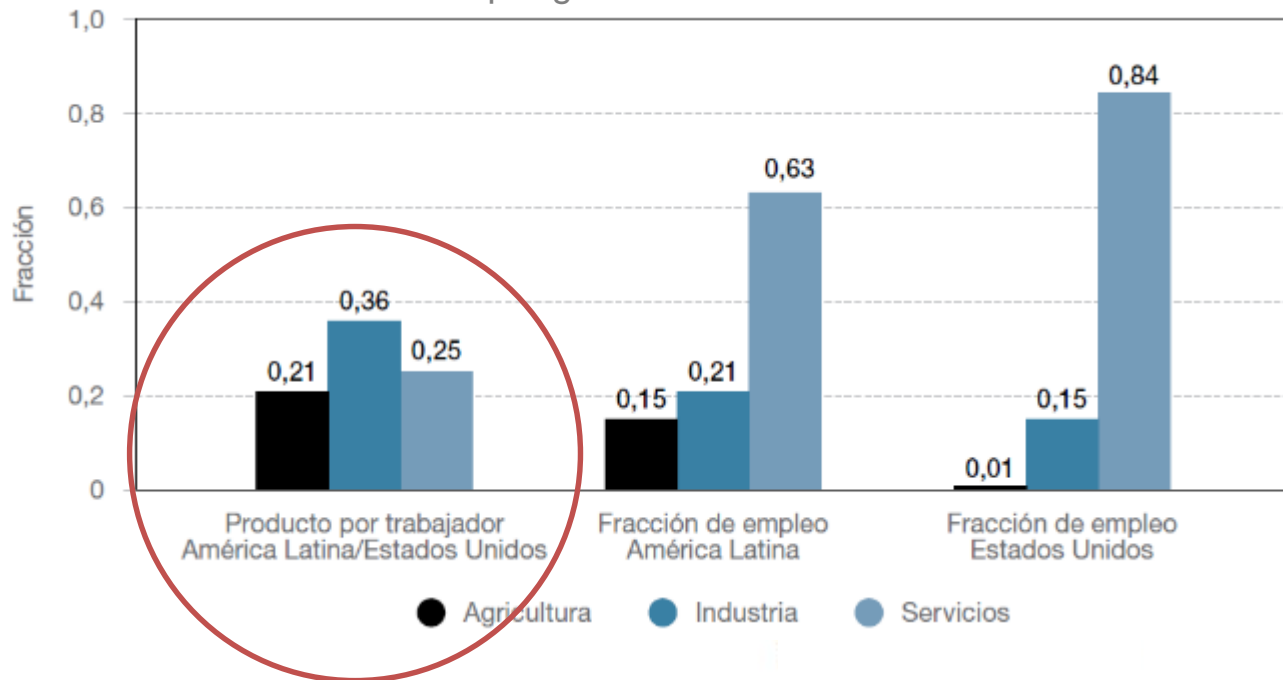
Sostenibilidad  
Ambiental



# Propuesta para el desarrollo

Promover un crecimiento que permita reducir brechas de **productividad** respecto a los países de ingresos altos

Producto por trabajador y participación del empleo por grandes sectores en 2010



# Ámbitos estratégicos



## Eficiencia

Infraestructura  
Productividad  
Desarrollo financiero



## Equidad

Inclusión financiera  
Agua y saneamiento  
Poblaciones vulnerables  
Educación  
Desnutrición crónica



## Sostenibilidad

Macrofiscal  
Social  
Ambiental



## Institucionalidad

Eficiencia en la gestión pública  
Modernización del Estado  
Transparencia y rendición de cuentas



## Integración

Financiera  
Energética  
Comercial aduanera  
Interconectividad

# Resultados



**Eficiencia:** Promover el pacto por la **productividad** y el desarrollo de **infraestructura**

## En Infraestructura:

1. **1,294 Km** de carreteras construidas, mejoradas o rehabilitadas
2. **585 W** de capacidad instalada de generación añadidas a los sistemas eléctricos nacionales
3. **1,295 Km** de líneas de transmisión y distribución instaladas o rehabilitadas

1. **12 millones** de nuevos **usuarios** de las vías construidas
2. **171 mil viajeros** en modos de transporte sostenible o mejorado
3. **7 millones** de **personas beneficiadas** por una nueva o mejor infraestructura energética

## En Competitividad y Productividad:

1. **1,227 empresas beneficiadas** por operaciones a través de intermediarios para proyectos de desarrollo de encadenamientos productivos
  2. **23,213 pymes beneficiadas** por operaciones a través de intermediarios
- 43,499 personas beneficiadas** por un microcrédito

# Resultados



**Equidad:** Impulsar desarrollo humano, social, equitativo y solidario mediante el **acceso a servicios básicos**

## Agua, Saneamiento e Irrigación Rural:

1. **52 Km** de tuberías de agua potable instaladas
2. **308 Km** de redes de alcantarillado instaladas
3. **3,000 conexiones** nuevas de alcantarillado
4. **37,300,000 m<sup>3</sup>** de capacidad instalada de tratamiento de aguas residuales
5. **6 plantas** de tratamiento de aguas residuales construidas o mejoradas

1. **2,998,350 personas beneficiadas** por una conexión nueva o mejorada de agua potable y/o alcantarillado
2. **501,735 personas beneficiadas** por soluciones de saneamiento
3. **1,360,000 personas beneficiadas** por infraestructura de control de cursos o cuerpos de agua construidos o rehabilitados

## Educación:

1. **128,164 m<sup>3</sup>** de infraestructura educativa construida o rehabilitada
2. **22,680 estudiantes beneficiados**
3. **27,908 docentes capacitados**

## Poblaciones Vulnerables:

1. **5,000 viviendas** construidas o rehabilitadas
2. **1,915,950 personas beneficiadas** por mejoras en el entorno de su hábitat
3. **20,000 personas beneficiadas** con soluciones de vivienda



# Resultados



**Institucionalidad:** Contribuir con la modernización y transparencia del Estado con la **transformación digital**

Creación de la **Dirección de Innovación Digital del Estado:**

1. Inteligencia de datos y nuevas tecnologías
2. Gobierno digital e innovación pública
3. Mejora regulatoria y simplificación administrativa
4. Transparencia e integridad pública
5. Ciudades inteligentes y municipios digitales

1. **USD 2.4 millones** en cooperación técnica no reembolsable
2. **31 proyectos** a nivel nacional, estatal y municipal en 10 países.

# Resultados



**Sostenibilidad:** Promover el desarrollo de economías verdes y resilientes al cambio climático

## Ambiental:

1. **40 mil ton** en reducción de emisiones de carbono con apoyo de intervenciones CAF
2. **21.5% de fondos de financiamiento verde** como porcentaje del total

## Macro-Fiscal:

1. **9 operaciones** de apoyo macro-fiscal
2. **USD 3,400 millones** en operaciones de apoyo macro-fiscal

# Perú: proyectos

## Agricultura Tecnificada

Inversiones en infraestructura:

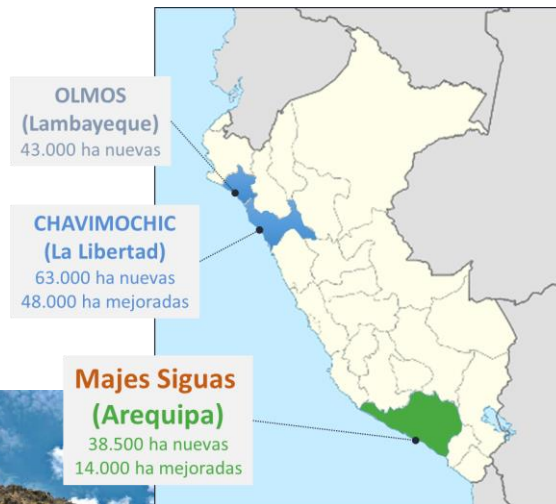
US\$ 1.700 MM (47% financiamiento CAF)

Beneficios:

Nuevas tierras > 140 mil ha

Inversión privada > US\$ 2.000 MM

Empleos directos al 2020 = 300 mil



# Brasil: proyectos de desarrollo urbano para municipios

Monto total:

USD 369 millones

Beneficio: recuperación  
de la infraestructura  
urbana en ciudades



Desarrollo urbano de forma integral, destacándose obras viales, regeneración de espacios públicos, construcción de centros de salud, infraestructura de drenaje y desarrollo del sector turístico.

# Paraguay: programa de mejoramiento de corredores de integración y reconstrucción vial

Monto total:

USD 300 millones

Beneficio:

mantenimiento

475 km.



Reconstrucción, rehabilitación y mantenimiento de la Ruta Nacional N°9 y de los accesos a varias localidades aledañas a la misma.

# Paraguay: programa de Fortalecimiento de Transmisión del Sistema Interconectado Nacional y Distribución Eléctrica Rural

Monto total:

USD 170 millones

Beneficio: mejorar el suministro eléctrico y la infraestructura de distribución



Proveer mayor confiabilidad y seguridad al suministro eléctrico de los sistemas este, norte, sur y central del país, así como mejorar la infraestructura de distribución de las zonas de la Región Oriente.



# Panamá: Plan Maestro del Agro para la región occidental

Monto total:

USD 28 millones

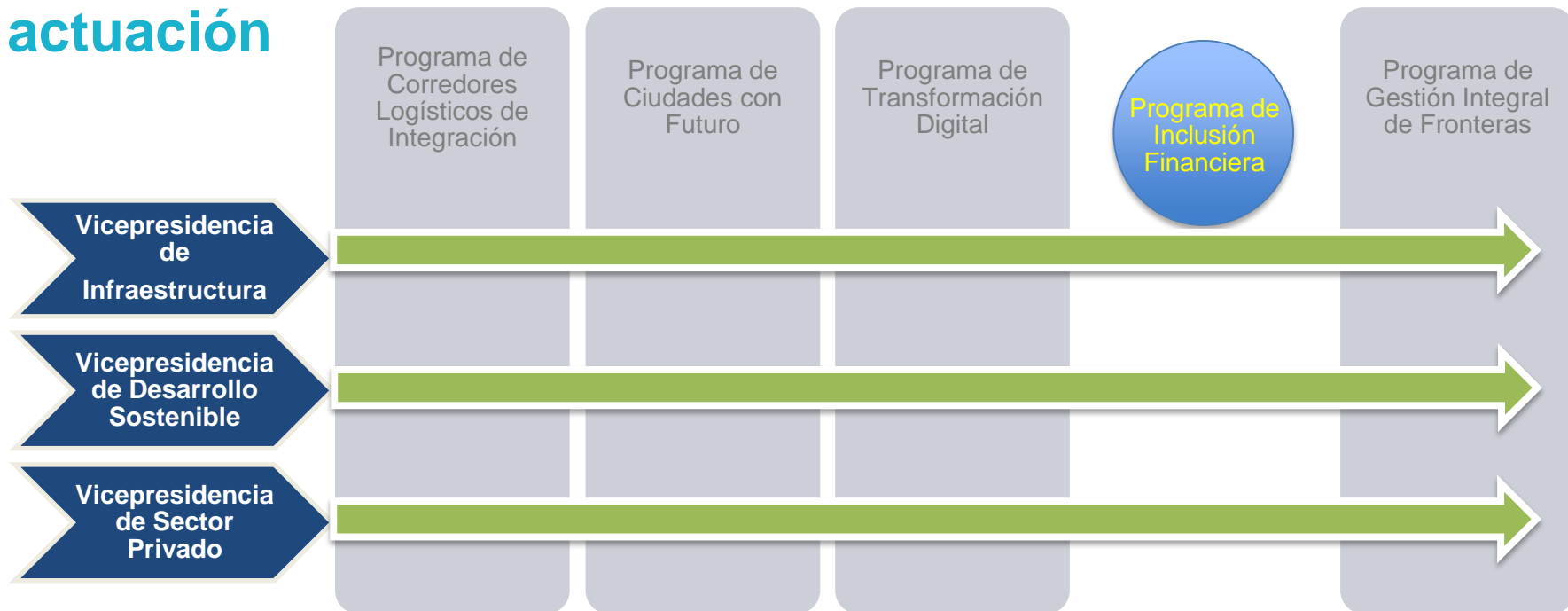
Beneficio: apoyo a

1,500 productores



Generar la capacidad instalada y así elevar la calidad de los servicios públicos para apoyar a los primeros productores organizados.

# ...contamos con 5 programas estratégicos que guían de manera transversal nuestra actuación





# La inclusión financiera, elemento clave en el desarrollo de los países

Existe una amplia evidencia acerca de la relación existente entre ...

Reducción brechas de equidad

Mayor productividad

## Inclusión Financiera

Mayor bienestar económico

Disminución de la pobreza



# Definición de inclusión financiera

**OECD:** “El proceso de promoción de un **acceso asequible, oportuno y adecuado** a una amplia gama de servicios y productos financieros regulados y la ampliación de su uso hacia todos los segmentos de la sociedad mediante la **aplicación de enfoques innovadores hechos a la medida**, incluyendo actividades de sensibilización y **educación financiera** con el objetivo de promover tanto el **bienestar financiero** como **la inclusión económica y social**”.

Concepto **multidimensional** que incluye elementos de oferta y demanda:

## Acceso

Grado en el que consumidores nuevos o desatendidos pueden **obtener productos y servicios financieros adecuados a un precio asequible**

## Uso

**Regularidad y frecuencia de utilización** de servicios financieros de forma pertinente

## Calidad

Grado de **satisfacción de las necesidades de los clientes** con los servicios ofrecidos por el mercado

## Bienestar financiero

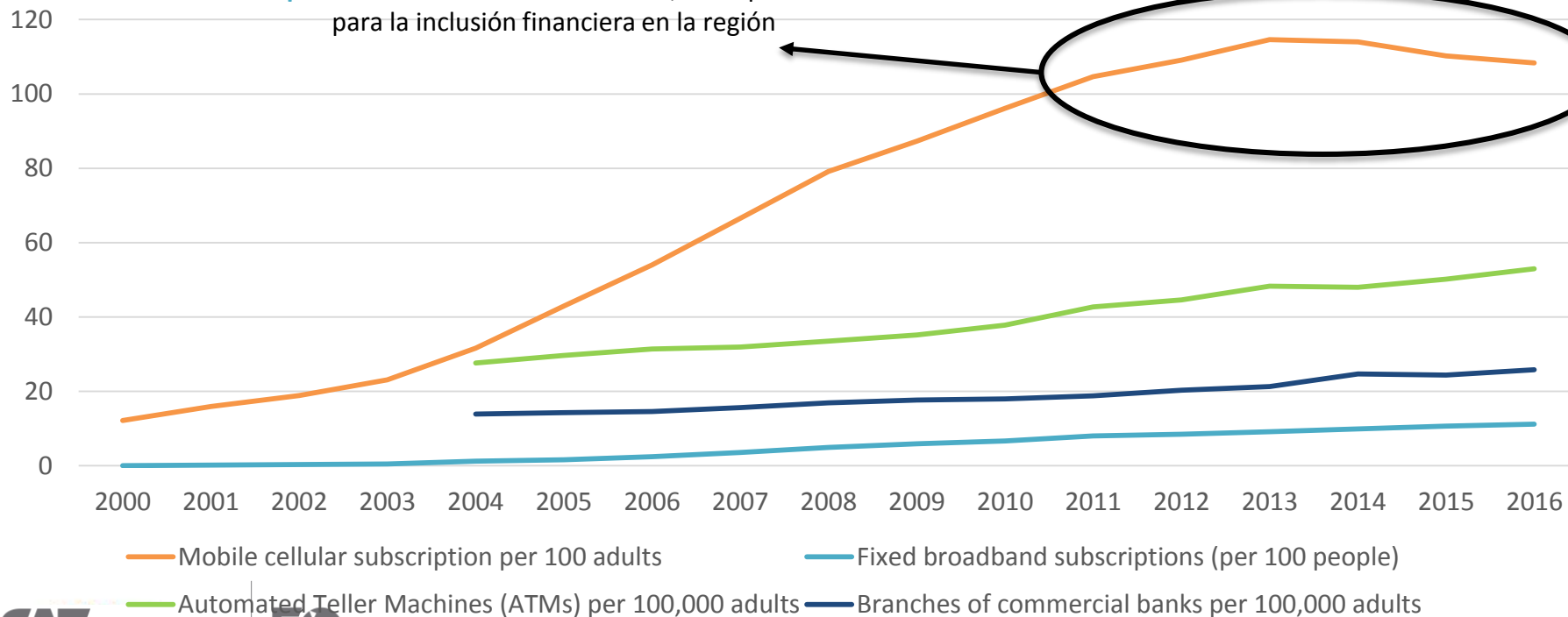
Adecuado **manejo y control de la estabilidad financiera, logro de objetivos financieros y de generación de ahorros** para eventualidades

# Principales barreras para no tener ni usar una cuenta

	Asia del Este & Pacífico	Europa & Asia Central	América Latina y el Caribe	Medio Oriente & Norte de África	Asia del Sur	África Subsahariana
Instituciones financieras están muy lejos	24	15	27	9	21	27
Servicios financieros son muy caros	20	27	52	19	24	27
No tiene la documentación necesaria	18	14	25	12	19	25
Falta de confianza en las instituciones financieras	9	29	29	12	17	14
Razones religiosas	4	6	6	6	8	6
Alguien en la familia tiene cuenta	29	30	31	12	34	11
No necesita utilizar servicios financieros	4	7	1	8	3	1
Fondos insuficientes	63	48	58	71	56	73

# Las Fintech a través de la tecnología móvil podrían ayudar a romper estas barreras

Alta penetración de la telefonía móvil, una oportunidad para la inclusión financiera en la región



# ¿Cómo podemos entonces alcanzar una mayor inclusión financiera?

## ¿Cómo lograrla?



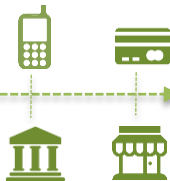
Cuenta de transacciones

- No tienen una cuenta bancaria
- Sin acceso o con acceso restringido a servicios financieros
- Dependen del dinero en efectivo

Bancos

Instituciones de microfinanciamiento

Operadores de redes de telefonía móvil



Empresas de tarjetas de crédito

Redes postales

Cooperativas financieras

Ahorro

Crédito

Pagos

Seguros

Remesas



ATENDIDOS

- Tienen una cuenta de transacciones
- Usan una amplia gama de servicios financieros



## ¿Qué se necesita para lograrla?

- Maximizar acceso:
  - Mejor infraestructura financiera
  - Mayor cantidad de puntos de acceso y más interoperables
  - Entorno jurídico y regulatorio propicio
  - Participación de los sectores público y privado
- Maximizar uso:
  - Capacidades financieras
  - Fortalecimiento de la protección al consumidor
- Calidad:
  - Productos innovadores centrados en el cliente
  - Condiciones equilibradas y transparentes
- Bienestar financiero:
  - Control sobre las finanzas personales / empresariales
  - Capacidad para absorber un choque financiero
  - Libertad financiera
  - Cumplimiento de metas financieras

Fuente: Banco Mundial y CAF

# Sector Fintech

- Empresas o modelos de negocio que buscan **hacer más eficientes los servicios financieros mediante plataformas tecnológicas** que permitan reducir costos e ineficiencias, promoviendo la **inclusión financiera**. Se pueden dividir en los siguientes subsectores y ejemplos:



Medios de pago y transferencias



PayPal, Clip



Préstamos P2P y crowdfunding



Lending Club, Kubo Financiero



Finanzas personales, riesgo crediticio y back office



Simple, Moven



Mercados financieros, criptomonedas y blockchain



Robinhood, Circle

# Acciones desarrolladas por CAF

## Inversiones indirectas de CAF en Fintech

18 inversiones indirectas a través de 13 fondos de capital



México (7)

Finestrella SAPI (Mi Moni)  
Yellowpepper  
ComparaGuru  
Visor  
Clip  
Kueski  
Yo te presto (AV Network)



Brasil (5)

Contapaga  
BriTech  
ASaaS  
Avante  
Tem



Chile (3)

Quapa  
46 Degrees  
Compara Online



Colombia (2)

MovilRed  
Busqo



Argentina (1)

## Cooperaciones técnicas: ejemplos



loans that change lives



Aceleradora de startups



Aceleradora de startups



# Acciones desarrolladas por CAF

## Publicaciones CAF





# Laboratorio de inclusión financiera

Se trata de un proyecto a realizarse en México que hace parte de la estrategia de Inclusión Financiera que promueve CAF en la región.

Esta iniciativa pretende generar soluciones tecnológicas viables para necesidades del sector público y privado en los siguientes ámbitos:

- Inclusión financiera de colectivos vulnerables
- Impacto de la inclusión financiera en productividad y competitividad
- Fomento de la inclusión financiera de las mujeres

El laboratorio está abierto a programadores, diseñadores, emprendedores, empresarios, o simplemente innovadores con una buena idea a desarrollar.

“Promover una **inclusión social efectiva** en el marco de la mejora en la **productividad** de la región, con visión pragmática que impulse una **integración productiva** basada en cadenas regionales de valor”

A young girl with dark curly hair is peering over a wooden ledge. She is looking towards the camera with a slight smile. The background is dark and out of focus. The text is overlaid on the lower part of the image.

**50 años trabajando por el desarrollo  
y una mejor calidad de vida  
para todos los latinoamericanos**

---

**CAF** BANCO DE DESARROLLO  
DE AMÉRICA LATINA

**50**  
años

[www.caf.com](http://www.caf.com)  
[@AgendaCAF](https://twitter.com/AgendaCAF)

---